

カナジュウ・リフォーム通信

# 素敵生活 スタイル

女性プランナーとイメージづくりからはじめるリフォームのご提案



2012  
Vol.28  
保存版



## リフォームで 素敵な生活を実現した お宅をご紹介します!

- STYLE01 アクセントタイルの映えるオープンキッチン
- STYLE02 白でまとめた、清潔感あるサンタリー空間
- STYLE03 自然素材に囲まれた、こだわりバスルーム
- STYLE04 光と風が通る、ご夫婦2人のゆったりリフォーム
- STYLE05 アパートリメイクで物件価値UP

**KANAJU**  
www.y-reformstyle.com

# ReformSTYLE01

## アクセントタイルの映える オープンキッチン



N様ご夫妻が住む、郊外の主要駅からほど近い落ち着いた集合住宅。浴室水栓の水漏れをきっかけに水廻りリフォームを考え始められたそうです。東日本大震災から1年経ったころ、弊社チラシを見てTOTO藤沢ショールームイベントにご来場いただきました。「私たちが新築で入った十数年前に比べると、水廻り設備が随分進化しているんですね。驚きました！」とご主人。リフォームプランはどんどん広がり、奥様の念願だったキッチンリフォームも行うことに。「以前から、キッチンの壁を抜けば明るくなるのに…と思っていたんですよ。」と奥様。壁面収納は地震などで揺れても心配が少なく、収納力もバツグン。コンロはガスにし、停電の際でも使えるようにしました(注1)。そして扉の色は奥様が大好きなグリーン。ただ、ご主人には全部緑で大丈夫かなとのご不安も。そこで、このグリーンがぐっと引き立つようにブルーのタイル壁をご提案しました。「こういうところが女性プランナーさんならではのですね。とても気に入っています！」と、N様ご夫妻より嬉しいお言葉をいただきました。また今回は住みながらのリフォームでしたが、「施工は養生もしっかりしてくれて、職人さんたちのマナーやご挨拶もよかったですよ。」とご主人。お客様にとって決して快適とは言えない施工期間ですが、少しでもそのご負担が軽減できるよう、施工マナー研修などに努めて行きたいと思えます。ご夫婦でキッチンに立つことも増え、対面キッチンの良さが発揮されているようです。仲睦まじいN様ご夫妻の笑い声が絶えない、あたたかく素敵な空間になりました。




注1:機種によっては停電の際使えないコンロもあります



### 【浴室】

爽やかなブルーでまとめた浴室。「動けるうちにリフォームしたい、と思っていました。」とご主人。バリアフリーになり、洗い場を広く使えるので年齢を重ねても安心です。



### 【インターフォン】

キッチンの壁を撤去したのでインターフォンを入口扉側へ移動することに。出入りの近くなのでじゃまにならないよう壁内に納めました。

### DATA

お客様：藤沢市N様邸  
 家族構成：ご夫婦  
 築年数：14年  
 工事費用：400万円  
 工事期間：14日間  
 工事箇所：キッチン・リビング・浴室・トイレ



プランナー 中尾 真寿美

# ReformSTYLE02

KANAJU

## 白でまとめた、清潔感あるサニタリー空間



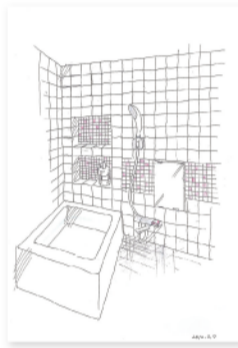
白の空間にパッと目を引くモザイクタイルをアクセントに。シャンプーなどがジャストフィット、物にあった奥行きにすることが収納ポイントです。



築30年を超えるマンション。これまでW様のおばあさまが住んでおられました。新しく受け継いで住むことに。そんな折、弊社ホームページをご覧になって、「水まわりを少しでも広く、清潔感ある空間にしたい。」とご要望をいただきました。洗い場が狭かったバスルームは思い切ってレイアウトを変更し、浴槽を奥側に移動。洗い場スペースがしっかり確保できました。また白を基調としたタイルだけではなく、華やかなピンクのモザイクタイルをアクセントとして使ったことで遊び心ある空間に生まれ変わりました。サニタリー空間の一新が終わると、その他にもリフォームしたい場所が見つかったW様。シアタールームなど、夢が広がります。新しい世代へ受け継がれるためのリフォーム。私たちのやりがいもひとしおです。



洗面とトイレの間にあった壁や扉は取り払って目隠し程度の壁だけに。開放感を保ちながらも、空間がきちんと仕切られている印象が生まれました。洗面の下には愛猫のトイレがおさまります。限られた空間をいかに広く、効率よく使うか、W様と一緒にアイデアを出し合ったリフォームでした。



### DATA



営業担当  
山浦 昭雄



プランナー  
野村 奈緒美

お客様：横浜市W様  
家族構成：30代2人  
築年数：35年  
工事費用：200万円  
工事期間：26日  
工事箇所：浴室、洗面、トイレ

# ReformSTYLE03

## 自然素材に囲まれた、こだわりバスルーム



約1年前に、バスルーム以外の全面リフォームを終えられたN様ご夫妻。「残っていたバスルームのリフォームをしたいけど、相談に乗ってくださいませんか？」とお電話をいただきました。自然素材が大好きなN様ご夫妻。以前リフォームしたキッチンやリビングにも無垢の木がふんだんに使われています。「これだけ木に囲まると、お風呂にも木が欲しくなるんですね…」とご主人。そのあたりを丁寧に説明しながらプランナーがご提案したのは、防水処理が施されたバスルーム用のヒノキパネル。床に近い壁にはご主人が海外出張の際に買われた、こだわりのタイルをアクセントに使いました。そして床には、ヒンヤリせず滑りにくいコルクを。家のどこにいても自然素材が目に入ります。



before



### DATA

営業担当  
森田 渉

お客様：横浜市N様邸  
家族構成：50代夫婦2人  
築年数：26年  
工事費用：189万円  
工事期間：25日間  
工事箇所：浴室

奥様のアイデアで窓廻りにも白いタイルを使い、バスルームが明るく変身。在来浴室特有のヒンヤリ感を軽減する、浴室暖房乾燥機。ヒートショック防止にもなり、洗面との温度差が激しくなる冬場も安心してお風呂に入れます。

# ReformSTYLE04

## 光と風が通る、ご夫婦2人のゆったりリフォーム



before

日頃玄関が暗いとお悩みだったH様ご夫婦。水廻りのリフォームと併せて、玄関、勝手口も明るくしたいとの工事のご依頼を頂きました。後回しになりがちなお部屋にはありますが、家の顔でもある玄関廻り、タイルで化粧を施し表情の有る、華やかな玄関をご提案させて頂きました。



扉の色とガラスの部分が控え、お悩みの暗さが軽減されました。今回ご提案の扉はデザイン性に加え、標準装備で高い防犯性やユニバーサルデザインにも優れた商品です。



### DATA

お客様：川崎市H様  
家族構成：50代夫婦2人  
築年数：18年  
工事費用：400万円  
工事期間：3週間  
工事箇所：玄関、勝手口、浴室、洗面、内装、床暖房



営業担当 森田 渉



プランナー 佐藤 まどか

カナジュ・リフォーム通信  
素敵生活  
スタイル

ReformSTYLE05

KANAJU

## アパート外観リフォームで物件価値UP

入居率低下でお悩みではありませんか？入居率の低下には、立地条件、外観、家賃、駐車場、築年数等、様々な原因が考えられますが、アパートをお探しの方の多くは、家賃や立地条件と同じ位に外観の美しさも重視しています。最近では、インターネットでお部屋を探す方も多く、そこには外観の写真が載ります。外観のリフォームは入居率UPの決め手です。



before



雑然となりやすいゴミ置場も、アプローチと同じ古材風アルミのスクリーンや、インターロッキングを並べて明るく綺麗に保ちます。



プランナー 佐藤 まどか

お客様：大和市Sアパート2棟  
建物構成：6世帯×2棟  
築年数：20年

DATA

工事費用：660万円  
工事期間：約1ヶ月  
工事箇所：外壁塗装、内装、エクステリア

## KANAJU Reform STYLE

素敵で快適な生活をリフォームで

\*女性プランナーがいるリフォームとは\*



中尾 真寿美

一級建築士  
インテリアプランナー  
お客様に合った暮らしやすさを、一緒に考えていきたいと思っています。

リフォーム  
プランナー

住み続けてきた家をリフォームするとき、傷んだ場所を治すだけでなく、変化した家族構成やライフスタイルに合わせて間取りを変えたり、夢に描いていたインテリアを実現したり、さらに居心地の良い家にはしたいと思いませんか？女性プランナーは、そんなお客様の希望を女性ならではの細やかな視点でひとつずつ解決していきます。住まいのことをじっくり話せる相手がいるリフォーム。それがカナジュのリフォームです。



佐藤 まどか

リフォームプランナー  
素敵で快適、そしてラクラク生活をお客様と一緒に考えるのが大好きです。



野村 奈緒美

インテリアコーディネーター  
キッチンスペシャリスト  
リフォーム後の「新しい暮らし」がより快適でスタイリッシュになるようご提案いたします。



戸建・マンション・部分リフォーム  
施工事例をご覧ください。

スタッフブログも更新中！！

[www.kanaju.com/reform](http://www.kanaju.com/reform)

リフォーム  
専門  
スタッフ

カナジュでは資格のある専門家がお客様の担当になります。お住まいのこと、安心してご相談下さい。



宇都木 才人

エネルギーアドバイザー

お客様おひとりおひとりと、じっくりお話ししながら、お客様に合ったご提案をさせていただきます。



小林 徹

二級建築士

出会ったお客様にリフォームを通じて感動して頂けるよう、全力で頑張ります。



森田 渉

二級建築士  
管理建築士

建築一筋12年。豊富な現場経験を活かしてどんな細かいことでも丁寧にお答えします。



田村 美栄子

二級建築士  
福祉住環境コーディネーター

福祉業界での経験を活かしたきめ細かい設計で、お客様に笑顔になってもらいたいです。



山浦 昭雄

第1種電気工事士  
1級電気施工管理技士  
給水装置主任技術者

この仕事に携わって15年、リフォームは2つとして同じ現場はなく、毎日が真剣勝負です。いつも笑顔でお客様の「夢」の為に、より良い住まい造りのパートナーとして色々なご提案をさせていただきます。

リフォームのご依頼は…

リビング・キッチン・浴室・洗面・トイレ・エクステリア・外壁・屋根・増築・改築・オール電化・太陽光リフォームのご依頼は…電話、メール、またはショールームにてお気軽にご相談ください。後日担当者よりご連絡後、現場調査に伺わせて頂きます。

- 1 ご相談受付
  - 2 ご連絡後現場調査
  - 3 プラン・見積もり提出
- 無料

KANAJU  
LIFELINE CONDIERGE

有資格スタッフ  
●一級建築士1名 ●二級建築士3名 ●インテリアコーディネーター1名  
●インテリアプランナー1名 ●福祉住環境アドバイザー2名 ●管理建築士1名

株式会社カナジュウ・コーポレーション

〒246-8520 横浜市瀬谷区橋戸1-22-12

045-304-5955

HP: [www.kanaju.com/reform](http://www.kanaju.com/reform)

(新サイト準備中!) [www.y-reformstyle.com](http://www.y-reformstyle.com)

資料のご請求は…



「女性プランナーがいるリフォーム」がよくわかる当社パンフレットと、リフォーム事例集のバックナンバーをご郵送致します。お電話またはHPのメールフォームからご請求下さい。

平日・土日・祝日  
24時間お電話  
受付中です

[カナジュリフォーム](http://www.kanaju.com/reform) 検索

リフォームショールーム

エコ家カナ  
スマートライフリフォーム

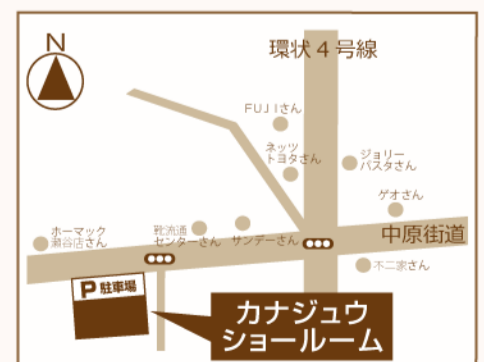


横浜市瀬谷区下瀬谷3-17-1

TEL 045-304-5955

10:00~18:00 月曜定休日

駐車場3台/キッズスペース完備



- 中原街道(丸子茅ヶ崎線)下瀬谷2丁目交差点そば。
- 東京靴流通センター斜め向かい。